


NAUČNÁ STEZKA ZA ŠKOLOU

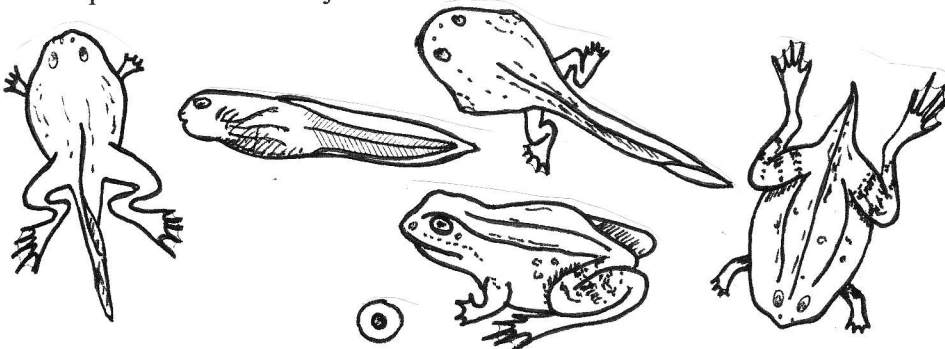



Základní škola Žimrovice

Namalované živočichy na tomto pracovním listě mám opravdu velmi rád. Nevím, proč oni nemají rádi mě? Že by něco proti mně měli? V každém případě jsou dost zajímaví, aby ses s nimi seznámil..

Tvůj černý čáp Igor

 Obrázky zachycují vývoj skokana hnědého. Spoj šipkami jednotlivé obrázky podle toho, jak vývoj žáby probíhá. Začni dospělou žábou a Tvůj řetěz u ní i skonči.



 Po stranách je 7 zástupců obojživelníků a plazů. Popiš je a k názvům do rámečků napiš, je-li živočich obojživelník nebo plaz. Dále do tabulky doplň, patří-li živočich do řádu mloků, žab, ještěřů nebo hadů.

<i>užovka obojková</i>	<i>ropucha obecná</i>	<i>skokan hnědý</i>	<i>mlok skvrnitý</i>
<i>slepýš křehký</i>	<i>ještěrka živorodá</i>	<i>kuňka žlutobřichá</i>	

? Na posledních dvou zastaveních naučné stezky určitě narazíš na nějakou žábu. Do tabulky kromě svého obrázku a názvu doplň další údaje ze svého pozorování. Buď k chycenému živočichovi opatrný. Doporučuji Ti, abys kromě tužky si nezapomněl vzít i pravitko.

Místo pro Tvůj obrázek	Název žáby
	Zbarvení
	Zvláštnost
	Délka
	Poznámka

Naučná stezka byla realizována za finančního příspěví
**ČESKÉHO NADAČNÍHO FONDU
 PRO VYDRU**

